



WIRELESS HEADPHONES  
ÉCOUTEURS SANS FIL  
AURICULARES INALÁMBRICOS

STARTUP GUIDE  
GUIDE DE DÉMARRAGE  
GUÍA DE INICIO

# HA-FX41W



© 2019 JVCKENWOOD Corporation

B5A-3423-00

English

## For U.S.A.

Supplier's Declaration of Conformity

Model Number : HA-FX41W

Trade Name : JVC

Responsible party : JVCKENWOOD USA Corporation

Address: 500 Valley Road, Suite 203 Wayne, NJ 07470

Telephone Number: 973-317-5000

This device complies with part 15 of the FCC Rules. Operation is subject to the following two conditions:

- (1) This device may not cause harmful interference, and
- (2) this device must accept any interference received, including interference that may cause undesired operation.

**Caution:** Changes or modifications not expressly approved by the party responsible for compliance could void the user's authority to operate the equipment.

**Note:** This equipment has been tested and found to comply with the limits for a Class B digital device, pursuant to Part 15 of the FCC Rules. These limits are designed to provide reasonable protection against harmful interference in a residential installation. This equipment generates, uses and can radiate radio frequency energy and, if not installed and used in accordance with the instructions, may cause harmful interference to radio communications. However, there is no guarantee that interference will not occur in a particular installation. If this equipment does cause harmful interference to radio or television reception, which can be determined by turning the equipment off and on, the user is encouraged to try to correct the interference by one or more of the following measures:

- Reorient or relocate the receiving antenna.
  - Increase the separation between the equipment and receiver.
  - Connect the equipment into an outlet on a circuit different from that to which the receiver is connected.
  - Consult the dealer or an experienced radio/TV technician for help
- This transmitter must not be co-located or operated in conjunction with any other antenna or transmitter.



### ATTENTION:

The product you have purchased is powered by a rechargeable battery that is recyclable. Please call 1-800-8-BATTERY for information on how to recycle this battery.

## For Canada

CAN ICES-3 (B)

This device contains licence-exempt transmitter(s)/receiver(s) that comply with Innovation, Science and Economic Development Canada's licence-exempt RSS(s). Operation is subject to the following two conditions:

1. This device may not cause interference.
2. This device must accept any interference, including interference that may cause undesired operation of the device.

## For U.S.A. and Canada

This equipment complies with FCC/IC radiation exposure limits set forth for an uncontrolled environment and meets the FCC radio frequency (RF) Exposure Guidelines and RSS-102 of the IC radio frequency (RF) Exposure rules. This equipment has very low levels of RF energy that are deemed to comply without testing of specific absorption rate (SAR).

### For Customer Use:

Enter the Model No. and Serial No. (on the remote control unit) below. Retain this information for future reference.

Model No. \_\_\_\_\_

Serial No. \_\_\_\_\_

Français

## Pour le Canada

NMB-3 (B)

L'émetteur/récepteur exempt de licence contenu dans le présent appareil est conforme aux CNR d'Innovation, Sciences et Développement économique Canada applicables aux appareils radio exempts de licence. L'exploitation est autorisée aux deux conditions suivantes :

1. L'appareil ne doit pas produire de brouillage;
2. L'appareil doit accepter tout brouillage radioélectrique subi, même si le brouillage est susceptible d'en compromettre le fonctionnement.

## Pour les États-Unis et le Canada

Cet équipement est conforme aux limites d'exposition aux rayonnements énoncées pour un environnement non contrôlé et respecte les règles des radioélectriques (RF) de la FCC lignes directrices d'exposition et d'exposition aux fréquences radioélectriques (RF) CNR-102 de l'IC. Cet équipement émet une énergie RF très faible qui est considérée conforme sans évaluation du débit d'absorption spécifique (DAS).

English

### Hearing Comfort and Well-Being

- Do not play your personal audio at a high volume. Hearing experts advise against continuous extended play.
- If you experience a ringing in your ears, reduce volume or discontinue use.

### Traffic Safety

- Do not use while operating a motorized vehicle. It may create a traffic hazard and is illegal in many areas.
- You should use extreme caution or temporarily discontinue use in potentially hazardous situations.
- Do not turn up the volume so high that you cannot hear sound around you.

Français

### Confort d'écoute et bien-être

- N'utilisez pas votre appareil audio personnel à un volume trop élevé. Les professionnels de l'audition déconseillent une écoute prolongée.
- Si vous entendez des sonorités dans vos oreilles, réduisez le volume ou arrêtez d'utiliser l'appareil.

### Sécurité relative à la circulation

- N'utilisez jamais un casque en conduisant une voiture, une bicyclette. Cela peut être dangereux et est illégal dans beaucoup de régions.
- Vous devez faire très attention ou arrêter temporairement d'utiliser l'appareil dans les situations dangereuses.
- Ne réglez pas le niveau sonore maximum de telle sorte que vous ne puissiez plus entendre ce qui se passe autour de vous.

Español

### Confort y salud de su audición

- No reproduzca sonidos con el volumen alto. Los expertos en audición desaconsejan la reproducción continua por períodos prolongados.
- Si escucha un zumbido en sus oídos, reduzca el volumen o deje de utilizarlos.

### Seguridad en el tráfico

- No los utilice cuando conduzca un vehículo a motor. Podría provocar un accidente de tránsito y es ilegal en muchos lugares.
- En situaciones potencialmente peligrosas debe tener suma precaución o dejar de utilizarlos.
- No ponga el volumen tan alto que impida oír lo que ocurre a su alrededor.

English

## To reduce the risk of electrical shocks, fire, etc.

- Do not disassemble or modify the unit.
- Do not allow flammable, water or metallic objects to enter the unit.

## For your safety...

- Stop using the headphones if they are causing great discomfort or irritation on the skin and the ears. They may damage your skin and cause rash or inflammation.
- In dryer air conditions such as in winter, you may feel some static shock when using the headphones.

## Precautions for use

- This unit has a drip-proof specification equivalent to IPX4; do not wear it under water.

## NOTE

- The Bluetooth® word mark and logos are registered trademarks owned by Bluetooth SIG Inc, and any use of such marks by JVCKENWOOD Corporation (JVC) is under licence. Other trademarks and trade names are those of their respective owners.

Français

## Afin d'éviter tout risque d'électrocution, d'incendie, etc.

- Ne démontez pas et ne modifiez pas le casque.
- Veillez à ce qu'aucun produit inflammable, eau ni objet métallique ne pénètre à l'intérieur du casque.

## Pour votre sécurité...

- Arrêtez d'utiliser le casque si vous avez une sensation désagréable ou si vous ressentez des démangeaisons. Cela pourrait irriter votre peau et causer une inflammation.
- Quand l'air est sec comme en hiver, vous pouvez ressentir un choc statique lors de l'utilisation du casque.

## Précautions d'utilisation

- Ce casque est doté d'une indice de protection équivalent au niveau IPX4; ne pas l'utiliser sous l'eau.

## REMARQUE

- La marque du mot et les logos Bluetooth® sont des marques déposées de Bluetooth SIG Inc. et toute utilisation de ces marques par JVCKENWOOD Corporation (JVC) est faite sous licence. Les autres marques et noms de commerce sont la propriété de leur propriétaire respectif.

Español

## Para reducir el riesgo de descargas eléctricas, fuego, etc.

- No desmonte ni modifique los auriculares.
- No permita que objetos inflamables, metálicos o agua entren en los auriculares.

## Por su seguridad...

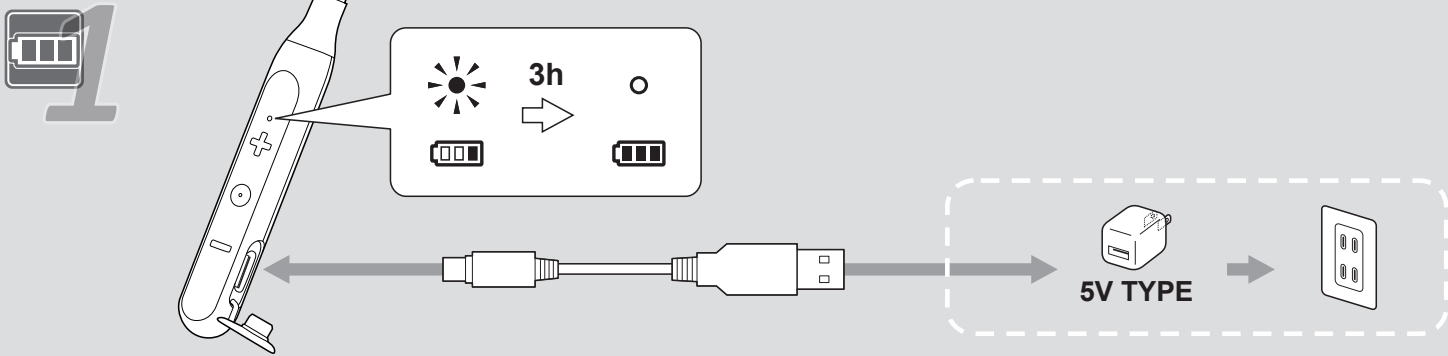
- Deje de usar los auriculares si le provocan irritación o molestias en la piel y en los oídos. Pueden causar daños en la piel, como sarpullido o inflamación.
- En condiciones de aire seco, como en invierno, podría sentir una descarga electrostática mientras utiliza los auriculares.

## Precauciones de uso

- Esta unidad tiene una especificación antigoteo equivalente a IPX4; no la use debajo del agua.

## NOTA

- La marca de palabra Bluetooth® y sus logotipos son marcas comerciales registradas de Bluetooth SIG Inc., y cualquier uso de los mismos por JVCKENWOOD Corporation (JVC) se realiza bajo licencia. Otras marcas comerciales y nombres comerciales pertenecen a sus respectivos propietarios.

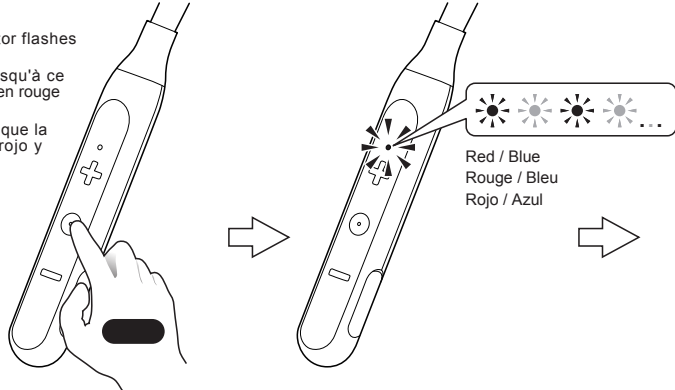


**i**

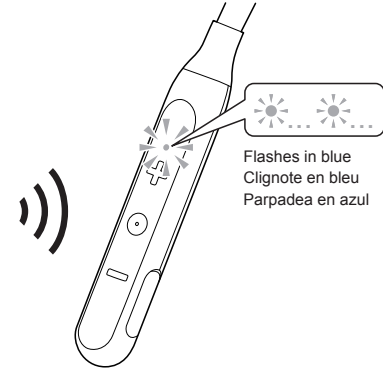
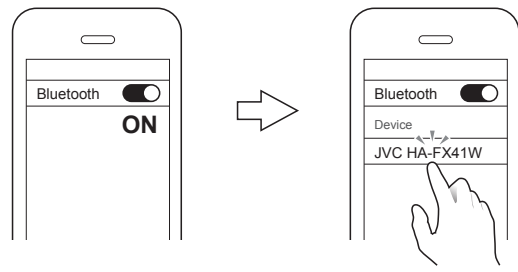
(1×) (2×) (3×) (HOLD)

## 2

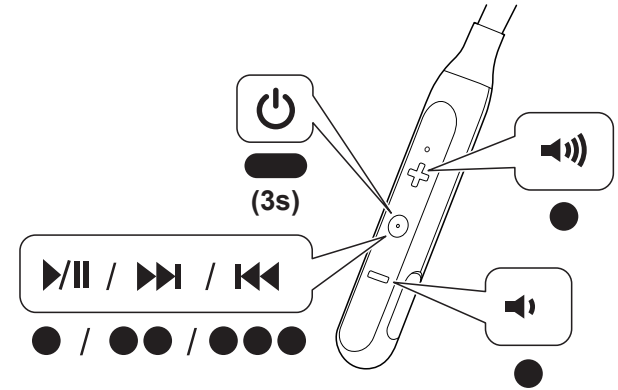
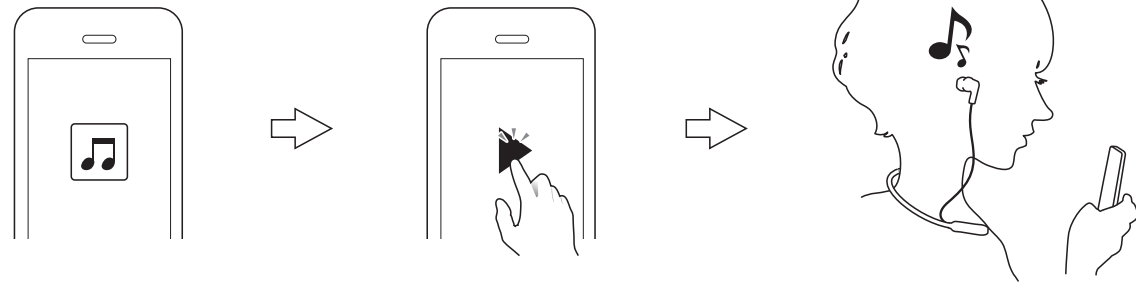
Hold **○** button down until the indicator flashes alternately in red and blue.  
 Maintenez le bouton "○" enfoncé jusqu'à ce que la diode clignote alternativement en rouge et bleu.  
 Mantenga pulsado el botón **○** hasta que la luz parpadee alternativamente en rojo y azul.



Select "JVC HA-FX41W" from the device list.  
 Sélectionnez "JVC HA-FX41W" dans la liste d' appareils.  
 Selecciona "JVC HA-FX41W" en la lista de dispositivos.



## 3



<http://manual3.jvckenwood.com/accessory/headphones/global/>

**For detailed operations such as phone call and information on the European Guarantee, please refer to the user manual.**

Einzelheiten, beispielsweise über Telefonanrufe und Informationen über die europäische Garantie, finden Sie in der Bedienungsanleitung.  
 Pour en savoir plus sur les utilisations telles que les appels téléphoniques et obtenir des informations sur la Garantie Européenne, veuillez vous reporter au manuel de l' utilisateur.  
 Para operaciones detalladas como la llamada telefónica e información sobre la garantía europea, por favor consulte el manual del usuario.

Per dettagli sul funzionamento, ad esempio sulle chiamate telefoniche, e per le informazioni sulla garanzia europea, fare riferimento al manuale utente.  
 Voor gedetailleerde bewerkingen zoals bellen en informatie over de Europese Garantie, verwijzen wij u naar de gebruikershandleiding.  
 Para conhecer operações detalhadas, como a chamada telefónica, e obter informações sobre a Garantia Europeia, consulte o manual do utilizador.  
 Se bruksanvisningen för detaljerad information angående kontaktnummer för telefonsamtal och information om garantivillkoren i Europa.  
 Szczegóły operacji, takich jak wykonywanie połączeń telefonicznych, a także informacje na temat gwarancji europejskiej znajdują się w instrukcji obsługi.  
 Podrobnější informace, jako jsou telefonní hovory a informace o evropské záruce, naleznete v návodu k obsluze.  
 Podrobnějšíu prevádzku, ako je napríklad telefónny hovor a informácie o európskej záruke nájdete v používateľskej príručke.  
 Az olyan részletes műveleteket illetően, mint a tájékoztató és a tájékoztató az európai garanciáról, kérjük, olvassa el a használati útmutatót.

For detaljerede funktioner, såsom telefonopkald og information om Den Europæiske Garantifond, se brugervejledningen.  
 Για λεπτομερείς πληροφορίες σχετικά με τις λειτουργίες όπως τηλεφωνική κλήση και πληροφορίες σχετικά με την Ευρωπαϊκή Εγγύηση, ανατρέξτε στο Εγχειρίδιο Χρήστη.  
 Tāpsemat teavet toimingute osas, nagu helistamine ning info Euroopa garantii kohta, vaadake palun kasutusjuhendist.  
 Käyttöoppaasta voi lukea tarkempia toimintatietoja esimerkiksi puheluista sekä tietoa eurooppalaisesta takuusta.  
 За подробни операции като телефонни обаждания и информация за Европейската гаранция, моля направете справка с ръководството на потребителя.  
 Išsamus naudojimo veiksmų, pavyzdžiui, telefoninių pokalbių, aprašymas ir informacija apie europinę garantiją pateikiama naudotojo vadove.  
 Detalizētu darbību aprakstu, piemēram, par zvanīšanu un informāciju par Eiropas garantiju lūdzam skatīt lietotāja rokasgrāmatā.

Għal operazzjonijiet iddettaljatai bħal telefonata u informazzjoni dwar il-Garanzija Ewropea, jekk jogħġbok irreferi għall-manwal tal-utent.  
 Pentru operații detaliate, cum ar fi apel telefonic și informații privind Garanția Europeană, vă rugăm să consultați manualul de utilizare.  
 Za podrobnosti o postopkih, kot je telefonski klic, in informacije o evropski garanciji glejte navodila za uporabo.  
 Detaljne operacije kao što su telefonski poziv i informacije o Europskom jamstvu, molimo potražite u korisničkom priručniku.  
 Для более подробной информации о работе устройства, пожалуйста, прочтите инструкцию, доступную по ссылке.