

# JVC

## 取扱説明書

### ステレオミニヘッドホン

型名 **HA-FR9**

製造番号:

\*お買い上げありがとうございます。

●ご使用前に、本書をよくお読みのうえ、正しくお使いください。

お読みになったあとは、大切に保管してください。

#### 保証について

- この商品を家庭用として、取扱説明、接続例、注意書きなどに沿って、適切にご使用されたにもかかわらず、ご購入日から1年以内に故障した場合は、無料で交換いたします。
- 本書とご購入日のわかる領収書(レシートなど)をご持参のうえ、ご購入の販売店にご相談ください。
- この商品は持込修理対象商品となります。対象商品を当社へ送付した場合の送料はお客様の負担とさせていただきます。
- 本書は日本国内においてのみ有効です。
- 本書は再発行いたしませんので、紛失しないように大切に保管してください。

#### 主な仕様

再生周波数帯域	10Hz～20,000Hz
インピーダンス	16Ω
ケーブル	1.0m (Y型)
入カプラグ	φ3.5mm ニッケルメッキ ストレート型ステレオミニプラグ
質量	3.8g (ケーブル含まず)

・本機の仕様および外観は、改善のため予告なく変更することがあります。

ご相談窓口におけるお客様の個人情報、お問い合わせへの対応、修理およびその確認に使用し、適切に管理を行い、お客様の同意なく個人情報を第三者に提供または開示することはありません。

#### ご相談や修理は

製品についてのご相談や修理のご依頼は、お買い上げの販売店にご相談ください。転居されたり、贈答品などでお困りの場合は、下記の相談窓口にご相談ください。

お買い物相談や製品についての全般的なご相談  
JVCケンウッドカスタマーサポートセンター



0120-2727-87

携帯電話・PHS 一部のIP電話・FAXなどからのご利用は  
携帯電話・PHS 0570-010-114 (ナビダイヤル)  
一部IP電話 045-450-8950  
FAX 045-450-2308

#### 株式会社 JVCケンウッド

〒221-0022 神奈川県横浜市神奈川区守屋町 3-12

© 2021 JVCケンウッド Corporation

JD8481-000A

#### 使用上のご注意


- イヤークラスが確実に取り付けられていないと、使用中にはずれて耳の中に残る場合があります。ご使用前には必ずイヤークラスが確実に取り付けられていることをご確認ください。
- 使用中にイヤークラスがはずれて耳の中に残ってしまった場合は、耳に損傷を与える可能性がありますので、自ら摘出は行わず、ただちに医師の診療を受けてください。
- イヤークラスを誤って飲み込まないように、小児の手の届かないところに保管してください。
- ヘッドホンなどが直接触れる耳や肌などに異常を感じたら、使用を中止してください。使用を続けると炎症やかぶれなどの原因になることがあります。
- 冬場など乾燥した場所では、静電気により耳に刺激を感じる場合があります。
- 許容入力以上の音量を加えると、音が歪んだり、振動板を壊す場合がありますのでご注意ください。
- ヘッドホンのプラグを抜くときは、ケーブルを引っ張らないで必ずプラグ部を持って抜いてください。
- 落としたり、ぶついたり、強いショックを与えないでください。
- 高温多湿な場所での放置は、故障の原因になりますので避けてください。
- イヤークラスに汚れが付くと、音質に悪い影響を与えます。イヤークラスが汚れた場合は、本体からはずして薄めた中性洗剤で手洗いしてください。洗浄後は水分をふき取ってからご使用ください。
- ヘッドホン本体が汚れた場合は、水に濡らした布をよくしぼって表面をふいてください。
- イヤークラスは消耗品のため、通常の使用や保存の状態でも、経年変化で劣化します。劣化によりイヤークラスがはずれやすくなり、使用中に耳の中ではずれて残る場合があります。
- イヤークラスの交換品をお求めの場合は、販売店または、JVCケンウッドカスタマーサポートセンターにお問い合わせください。
- 本機をモノラル機器に接続すると、L側(左)からしか音が聞こえません。その場合は別売りアダプター AP-112Aをお使いください。
- 標準ジャック(φ6.3mm)のヘッドホン端子付AV機器に接続する場合は、別売りアダプターAP-113Aをお使いください。


お客様または第三者が、この製品の誤使用、使用中に生じた故障、その他の不具合またはこの製品の使用によって受けられた損害については法令上の賠償責任が認められる場合を除き、当社は一切その責任を負いませんので、あらかじめご了承ください。

## 安全上のご注意

お使いになる人や他の人への危害、財産への損害を未然に防止するため、必ずお守りいただくことを、次のように説明しています。記載している表示・図記号についての内容を良く理解してから本文をお読みになり、必ずお守りください。

- 表示内容を無視して誤った使い方をしたときに生じる人への危害や損害の程度を、次の表示で区分し、説明しています。
- お守りいただく内容の種類を、次の絵表示で区分し、説明しています。


 **警告** 死亡、または重傷を負う可能性があるもの。


 **注意** 傷害を負う、または物的損害が生じる可能性があるもの。


注意をうながす記号      行為を禁止する記号




### 警告


 自転車・自動車・オートバイなどの運転中は、絶対にヘッドホンを使用しない  
交通事故の原因になります。


 強い衝撃を与えたり、投げつけたりしない  
火災ややけど、けがの原因になります。

 屋外でご使用になる場合は、周囲の交通に十分注意する  
交通事故の原因になります。

 幼児、子供の手の届く場所に放置しない  
誤ってヘッドホンケーブルを首に巻き付け、窒息を起こす原因になります。  
誤ってイヤークリップを飲み込む恐れがあります。

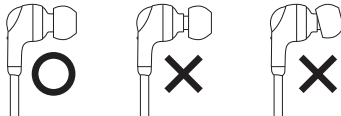
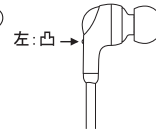
### 注意

 本機を使用するときは、音量を上げすぎない  
耳を刺激するような大きな音量で長時間続けて使用すると、聴力に悪い影響を与えることがあります。  
はじめから音量を上げすぎると、突然大きな音が出て耳をいためることがあります。音量は徐々に上げましょう。

 ヘッドホンケーブルを巻きつけたり、強く引っ張るなどの無理な力を加えたりしない  
ケーブルが断線し、音が聞こえなくなるなどの不具合が発生することがあります。

## ヘッドホンを装着する

- ヘッドホンの左右を確認します。（右図：L側(左)には半球状の凸形状があります。）
- お買い上げ時は、イヤークリップMサイズが装着されています。  
**サイズが合っていないと低音が不足したり音漏れの原因になります。**
- 良い音質で楽しんでいただくために、S/M/Lから最適なイヤークリップを選び、耳穴にフィットさせてご使用ください。
- 下図に示すようにイヤークリップが確実に取り付けられているか、ご確認ください。



- イヤークリップが確実に取り付けられていない場合は、使用中にはずれて耳に残ることがあります。イヤークリップが耳に残った場合、耳に押し込まないように十分注意してください。

## リモコンで機器を操作する

本機は4種プラグ対応の機器に対応しています。

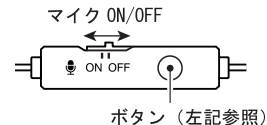
### 【音楽再生の操作】

再生または一時停止する	1回押す
次の曲にすすむ	すばやく2回押す
前の曲にもどる	すばやく3回押す

### 【電話の操作】

電話に出る、または電話を切る	1回押す
----------------	------

- すべてのリモコン操作を保証するものではありません。
- ご使用の機器やアプリによっては、異なる動作をする場合があります。



機種によっては、操作できない機能があります。  
本製品が対応する機器については、当社のホームページをご確認ください。

<https://www3.jvckenwood.com/accessory/support/adpt.html#ha-fr9>

